

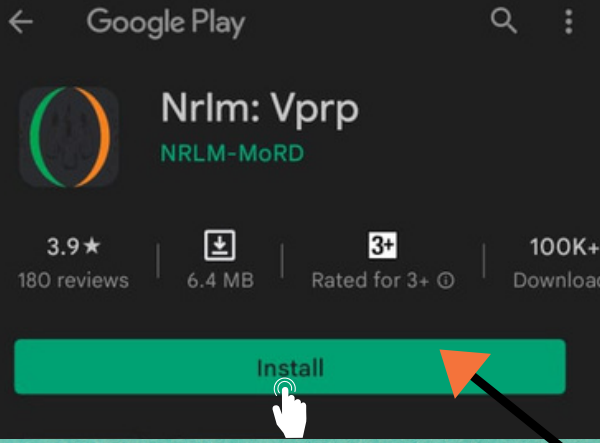


वीपीआरपी मोबाइल ऐप बुकलेट



वीपीआरपी मोबाइल ऐप का
चरण-दर-चरण उपयोग






1

“प्ले स्टोर से वीपीआरपी ऐप डाउनलोड करने के लिए नीचे दिए गए लिंक पर क्लिक करें।

<https://play.google.com/store/apps/details?id=com.nrlm.vprp>



“फिर ऐप डाउनलोड करने के लिए **इंस्टॉल** बटन पर क्लिक करें।”

इंस्टॉल होने के बाद मांगों को जमा करने के लिए वीपीआरपी ऐप पर क्लिक करें।



(Powered by CDFI)

 Login

 Username

 Password

Version : 1.2 (P)

Login



“
दिए गए VPRP लॉगिन
आईडी को बॉक्स में दर्ज
करें (यूजर नाम नहीं)
”

“
दिए गए पासवर्ड को बॉक्स
में दर्ज करें। पासवर्ड दर्ज
करते समय छोटे और बड़े
अक्षरों की ध्यान रखें।
”

फिर लॉगिन बटन दबाएं

Do you have a preferred language other than English

Yes No

SET



अंग्रेजी के अलावा
किसी अन्य भाषा
का चयन करने के
लिए **Yes** बटन पर
क्लिक करें

फिर **सेट** बटन पर क्लिक करें

Change Language

Do you have a preferred language other than English

Yes No

हिंदी

తెలుగు

Assamese

தமிழ்

मराठी

Mizo

বাংলা

Khasi

Garo

ગુજરાતી

മലയാളം

पंजाबी

ಕನ್ನಡ

SET

सूची से अंग्रेजी
के अलावा कोई
अन्य भाषा चुनें।

फिर **सेट** बटन पर क्लिक करें।

CRP नाम : benazir01



एसएचजी स्तर की गतिविधि



वीओ स्तर की गतिविधि



जीपी स्तर की गतिविधि

“

चयनित भाषाओं में से अपनी पसंद की भाषा चुनें।

शीर्ष मध्य पर हरा बिंदी दर्शाता है कि आपका इंटरनेट चालू है और आप ऑनलाइन हैं। लाल बिंदी का मतलब है की आप ऑफ़लाइन हैं।

”

सीआरपी का नाम यहां दिखाई देगा।

“

सबसे पहले, एसएचजी स्तर की मांग एकत्र करने के लिए एसएचजी स्तर गतिविधि बटन पर क्लिक करें।

”

CRP नाम : benazir01



MAA KHODIYAR SHG



MIRABAI SHG



VIKAS



NEW SHAKTI SAKHI MANDAL



SAKTI SHG



JAY MATAJI SHG



JAY VINJVASAN SAKHIMANDAL



JAY VINJVASAN SHG



सीआरपी को आवंटित स्वयं सहायता समूहों की एक सूची दिखाई देगी। अगला कदम एसएचजी के नाम का चयन करना है जिसके लिए विभिन्न अधिकारों की मांग एकर करने की आवश्यकता है।



सीआरपी नाम: vo_VPRP1

ग्राम पंचायत आईडी: 20902

स्वयं सहायता समूह का नाम: TULSI MAHILA SHG

चयनित एसएचजी का नाम यहां दिखाई देगा ।



पात्रता



आजीविका

वीओ को सबमिट करें

अब विभिन्न अधिकारों के मांगों को एकत्र करने के लिए, **हक्रदारी** बटन पर क्लिक करें ।

CRP नाम : benazir01

ग्राम पंचायत आईडी :31338

SHG नाम : MAA KHODIYAR SHG

1. मनरेगा जॉब कार्ड



2. मनरेगा - व्यक्तिगत काम की मांग



3. मनरेगा - सामुदायिक कार्य की मांग



4. वृद्धावस्था पेंशन



5. विधवा पेंशन



6. विकलांगता पेंशन



7. एसबीएम



8. स्वास्थ्य पत्र



9. उज्जवला योजना



10. राशन कार्ड



विभिन्न पात्रताओं की एक सूची खुल जाएगी। मांग एकत्र करना शुरू करने के लिए + बटन पर क्लिक करें। हम मनरेगा जॉब कार्ड की मांग को इकट्ठा करके शुरू करेंगे।



सीआरपी नाम: vo_VPRP1

ग्राम पंचायत आईडी: 20902

स्वयं सहायता समूह का नाम: TULSI MAHILA SHG

मनरेगा जॉब कार्ड

BALA

KISMATI

KELA DEVI

BHATERI

SUMAN

KRISHNA

MAMTA

ANITA

स्वयं सहायता समूह सदस्यों की एक सूची खुल जाएगी। अगला कदम उस सदस्य का चयन करना है जो पात्र है और उसे जॉब कार्ड की आवश्यकता है।



देखें / संशोधित करें / रैंक

सीआरपी नाम: vo_VPRP1

ग्राम पंचायत आईडी:20902

स्वयं सहायता समूह का नाम: TULSI MAHILA SHG

BALA

क्या यह एक नया अनुरोध है? / मौजूदा अनुरोध?

नया आवेदन

मौजूदा अनुरोध

ठीक है



अब यदि लाभार्थी को मौजूदा जॉब कार्ड में नाम जोड़ने में मदद चाहिए तो **मौजूदा अनुरोध** बटन पर क्लिक करें और फिर **ठीक है** पर क्लिक करें।



सीआरपी नाम: vo_VPRP1

ग्राम पंचायत आईडी:20902

स्वयं सहायता समूह का नाम: TULSI MAHILA SHG

BALA

क्या आप मौजूदा कार्ड में अतिरिक्त नाम जोड़ना चाहते हैं?

 हाँ नहीं

क्या आप मनरेगा का काम करने के इच्छुक हैं?

 हाँ नहीं

ठीक है



“

यदि लाभार्थी मौजूदा जॉब कार्ड में अतिरिक्त नाम जोड़ना चाहता है और मनरेगा का काम करने के लिए इच्छुक है तो **हाँ** बटन पर क्लिक करें और फिर **ठीक है** बटन पर क्लिक करें।

”

सीआरपी नाम: vo_VPRP1

ग्राम पंचायत आईडी:20902

स्वयं सहायता समूह का नाम: TULSI MAHILA SHG

BALA

क्या यह एक नया अनुरोध है? / मौजूदा अनुरोध?

 नया आवेदन मौजूदा अनुरोध

ठीक है



यदि लाभार्थी को नए जॉब कार्ड के लिए सहायता की आवश्यकता हो तो **नया आवेदन** बटन पर क्लिक करें और फिर **ठीक है** बटन पर क्लिक करें।



☰ < लाभार्थी जोड़ें

सीआरपी नाम: vo_VPRP1 ग्राम पंचायत आईडी:20902

स्वयं सहायता समूह का नाम: TULSI MAHILA SHG

मनरेगा जॉब कार्ड

BALA

घर के मुखिया

वार्ड संख्या

वार्ड का नाम

उम्र

[दस्तावेज़ चेकलिस्ट](#)

सहेजें

पूर्ण किया गया

अब सदस्य का विवरण दर्ज किया जाएगा जिसमें नाम, घर का मुखिया, उम्र और वार्ड नंबर शामिल है।

“ फिर जॉब कार्ड प्राप्त करने हेतु आवश्यक दस्तावेज़ देखने के लिए **दस्तावेज़ चेकलिस्ट** बटन पर क्लिक करें। ”

सीआरपी नाम: vo_VPRP1

ग्राम पंचायत आईडी:20902

स्वयं सहायता समूह का नाम: TULSI MAHILA SHG

मनरेगा जॉब कार्ड

दस्तावेज़ चेकलिस्ट

Ration Card हाँ नहीं सहायता की आवश्यकता

Age proof हाँ नहीं सहायता की आवश्यकता

Bank Passbook हाँ नहीं सहायता की आवश्यकता

Aadhar Card हाँ नहीं सहायता की आवश्यकता

पूर्ण किया गया



सहज

पूर्ण किया गया

“

आवश्यक दस्तावेजों की सूची खुल जाएगी। अगला कदम यह है कि यदि सदस्य के पास विशेष दस्तावेज है तो **हाँ** पर क्लिक करना है, यदि नहीं है तो **नहीं** पर क्लिक करना है और अगर दस्तावेज प्राप्त करने में सहायता की आवश्यकता है तो **सहायता की आवश्यकता** बटन पर क्लिक करना है।

”

फिर **पूर्ण किया गया** बटन पर क्लिक करें।

सीआरपी नाम: vo_VPRP1 ग्राम पंचायत आईडी:20902

स्वयं सहायता समूह का नाम: TULSI MAHILA SHG

मनरेगा जॉब कार्ड

BALA

Bala

36

Bank road

42

दस्तावेज़ चेकलिस्ट

सहेजें

पूर्ण किया गया

“ टिक का मतलब है कि आवश्यक दस्तावेजों की सूची की जाँच की गई है। यदि टिक नहीं दिखता है तो आप आगे नहीं बढ़ पाएंगे। ”

“ फिर मांग को सेव करने के लिए **सहेजें** बटन पर क्लिक करें और फिर रैंकिंग के लिए मांग को सेव करने के लिए **पूर्ण किया गया** बटन पर क्लिक करें। ”

सीआरपी नाम: vo_VPRP1 ग्राम पंचायत आईडी: 20902

स्वयं सहायता समूह का नाम: TULSI MAHILA SHG

मनरेगा जॉब कार्ड

BALA	✓
KISMATI	✓
KELA DEVI	
BHATERI	
SUMAN	
KRISHNA	
MAMTA	
ANITA	







“ बाला के नाम के आगे लगे टिक ✓ का मतलब है कि उसके जॉब कार्ड की मांग जमा कर ली गई है। सभी सदस्यों को अपनी मांगों को दर्ज करने के लिए इसी तरह की प्रक्रिया का पालन करने की आवश्यकता है। ”

देखें / संशोधित करें / रैंक

फिर देखें / संशोधित करें / रैंक
बटन पर क्लिक करें।


सीआरपी नाम: vo_VPRP1 ग्राम पंचायत आईडी:20902
 स्वयं सहायता समूह का नाम: TULSI MAHILA SHG

मनरेगा जॉब कार्ड

एसएचजी सदस्य	भेद्यता	रैंक	कार्यवाही
BALA	F / OBC	0	  
KISMATI	F / OBC	0	  

मांग बदलने के लिए
इस बटन पर क्लिक
करें।

मांग को हटाने के लिए
इस बटन पर क्लिक करें।

“ अब हमें मांग को रैंक करना है। जॉब कार्ड की मांग की रैंकिंग शुरू करने के लिए इस  बटन पर क्लिक करें। रैंकिंग का अर्थ है प्रत्येक सदस्य की पहचान और आवश्यकता के आधार पर उनकी मांग को संख्या प्रदान करना। तो बाला और किस्मती में जिन्हें जॉब कार्ड की सबसे ज्यादा जरूरत है, उन्हें नंबर 1 रैंक दिया जाएगा। ”

“ याद रखें, रैंकिंग केवल तभी की जा सकती है जब जॉब कार्ड की नई मांग एक्टर की जाती है न कि मौजूदा अनुरोधों के मामलों में। ऐसे मामलों में सत्यापन की भी आवश्यकता नहीं है। ”

अद्यतन रैंक

1

रैंकिंग कारण

- PWD
- Elderly
- Single women
- PVTG
- ST /SC
- Transgender
- Sanitation workers
- Landless HHs
- Chronically/terminally ill
- Homeless/Destitute
- Woman Victims of witch hunting
- Women victims of trafficking
- Women victims of atrocities

“

सूचीबद्ध रैंकिंग कारणों के आधार पर लाभार्थी पर लागू होने वाली सही श्रेणी का चयन करें और तदनुसार बॉक्स में रैंक टाइप करें। यहां हमने बाला पर लागू होने वाली कारणों की पहचान की है और उसे पहली रैंक दी है। एक सीआरपी को स्वयं सहायता समूह सदस्य से उस पर लागू होने वाली कारणों के बारे में पूछने की जरूरत है। रैंकिंग कारण जितनी अधिक होगी, उसकी रैंक उतनी ही ऊपर होगी।

”

- Elderly
- Single women
- PVTG
- ST /SC
- Transgender
- Sanitation workers
- Landless HHs
- Chronically/terminally ill
- Homeless/Destitute
- Woman Victims of witch hunting
- Women victims of trafficking
- Women victims of atrocities
- Bonded labourers
- Poor migrant labourers
- Any other (pl specify)

रद्द करना







अद्यतन

अब रैंक अपडेट करने के लिए
अद्यतन बटन पर क्लिक करें।


सीआरपी नाम: vo_VPRP1 ग्राम पंचायत आईडी:20902

स्वयं सहायता समूह का नाम: TULSI MAHILA SHG

मनरेगा जॉब कार्ड

एसएचजी सदस्य	भेद्यता	रैंक	कार्रवाई
BALA	F / OBC	1	  
KISMATI	F / OBC	2	  







“अपडेट करने के बाद, रैंक कुछ इस तरह दिखाई देगा। सुनिश्चित करें कि प्रत्येक एसएचजी सदस्य को एक विशिष्ट रैंक दी गई है और किसी भी सदस्य को समान रैंक या 0 रैंक नहीं दिया गया है।”

“अब रैंक अपडेशन प्रक्रिया को पूरा करने के लिए वैलिडेट बटन पर क्लिक करें। आगे बढ़ने के लिए, स्क्रीन के शीर्ष पर मौजूद बैक बटन  पर क्लिक करें।”

Validate 


सीआरपी कोड: VPRP1 ग्राम पंचायत आईडी:20902

स्वयं सहायता समूह का नाम: TULSI MAHILA SHG

1. मनरेगा जॉब कार्ड	+	
2. मनरेगा - व्यक्तिगत कार्य की मांग	+	
3. मनरेगा - सामुदायिक कार्य की मांग	+	
4. वृद्धावस्था पेंशन	+	
5. विधवा पेंशन	+	
6. विकलांगता पेंशन	+	
7. एसबीएम	+	
8. स्वास्थ्य पत्र	+	
10. उज्ज्वला योजना	+	
11. राशन कार्ड	+	

रैंकों को वैलिडेट करने के बाद, रैंकिंग बार हाइलाइट हो जाएंगे।

“

एक बार जब आप यहां सूचीबद्ध सभी अधिकारों के लिए मांग एकत्र कर लेते हैं और लाभार्थियों को रैंक कर देते हैं, तो आजीविका आधारित मांगों को एकत्र करना शुरू करने के लिए बैक बटन  दबाएं।

”

सीआरपी नाम: vo_VPRP1

ग्राम पंचायत आईडी: 20902

स्वयं सहायता समूह का नाम: TULSI MAHILA SHG



पात्रता



आजीविका



वीओ को सबमिट करें

अब आजीविका आधारित मांगों को एकत्र करने के लिए **आजीविका** बटन पर क्लिक करें।

सीआरपी नाम: vo_VPRP1

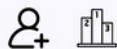
ग्राम पंचायत आईडी: 20902

वीओ नाम: BALLA MAHILA GRAM SANNGATHAN

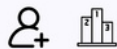
1. व्यक्तिगत खेती



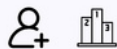
6. सामूहिक खेती



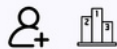
2. पशुपालन - व्यक्तिगत



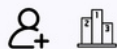
5. पशुपालन - समूह




3. व्यक्तिगत एमई



4. समूह एमई



विभिन्न आजीविका गतिविधियों की एक सूची खुल जाएगी। मांग एकत्र करना शुरू करने के लिए  बटन पर क्लिक करें। हम व्यक्तिगत खेती की मांग को इकट्ठा करके शुरू करेंगे।



☰ < सदस्यों

सीआरपी नाम: vo_VPRP1 ग्राम पंचायत आईडी: 20902

स्वयं सहायता समूह का नाम: TULSI MAHILA SHG

व्यक्तिगत खेती

BALA

KISMATI

KELA DEVI

BHATERI

SUMAN

KRISHNA

MAMTA

ANITA

देखें / संशोधित करें / रैंक

स्वयं सहायता समूह सदस्यों की एक सूची खुल जाएगी। अगला कदम उस सदस्य का चयन करना है जिसकी व्यक्तिगत खेती से संबंधित मांग है।

सीआरपी नाम: vo_VPRP1 ग्राम पंचायत आईडी:20902

स्वयं सहायता समूह का नाम: TULSI MAHILA SHG

व्यक्तिगत खेती

BALA

BALA

39

Surmina

खुद की जमीन पट्टे पर दी गई भूमि

नया मौजूदा

गतिविधि

गन्ना

समर्थन की श्रेणी

प्रशिक्षण

अब सदस्य का विवरण दर्ज किया जाएगा जिसमें नाम, घर का मुखिया, वार्ड नंबर और पता शामिल है।

“ अब गतिविधि और समर्थन की श्रेणी का चयन करने के लिए ड्रॉप डाउन सूची ▼ पर क्लिक करें। ”

Summary

- खुद की जमीन पट्टे पर दी गई भूमि
- नया मौजूदा

गतिविधि

गन्ना

समर्थन की श्रेणी

सिंचाई

समर्थन का प्रकार

कृपया चयन कीजिए

Sinchai ke lie motor pump chahie

सहेजें

एक और अनुरोध जोड़ें

पूर्ण किया गया





पहले सहेजें बटन पर क्लिक करें और फिर पूर्ण किया गया बटन पर क्लिक करें।

सीआरपी नाम: vo_VPRP1

ग्राम पंचायत आईडी:20902


स्वयं सहायता समूह का नाम: TULSI MAHILA SHG

व्यक्तिगत खेती

अनुरोधों की संख्या	एसएचजी सदस्य	भेदता	रैंक	कार्रवाई
1	BALA	F / OBC	0	 
1	KISMATI	F / OBC	0	 

Validate

“





अब हमें मांग को रैंक करना है। व्यक्तिगत खेती की मांग की रैंकिंग शुरू करने के लिए इस  बटन पर क्लिक करें। रैंकिंग का अर्थ है प्रत्येक सदस्य की पहचान और आवश्यकता के आधार पर उनकी मांग को संख्या प्रदान करना। तो बाला और किस्मती में जिन्हें जॉब कार्ड की सबसे ज्यादा जरूरत है, उन्हें नंबर 1 रैंक दिया जाएगा।

सीआरपी नाम: vo_VPRP1


ग्राम पंचायत आईडी:20902

स्वयं सहायता समूह का नाम: TULSI MAHILA SHG

व्यक्तिगत खेती

अनुरोधों की संख्या	एसएचजी सदस्य	भेद्यता	रैंक	कार्रवाई
1	BALA	F / OBC	1	 
1	KISMATI	F / OBC	2	 

“ रैंकिंग अपडेट करने के बाद, रैंक कुछ इस तरह दिखाई देगा। सुनिश्चित करें कि प्रत्येक एसएचजी सदस्य को एक विशिष्ट रैंक दी गई है और किसी भी सदस्य को समान रैंक या 0 रैंक नहीं दिया गया है। ”

“ अब रैंक अपडेट प्रक्रिया को पूरा करने के लिए वैलिडेट बटन पर क्लिक करें। आगे बढ़ने के लिए, स्क्रीन के शीर्ष पर मौजूद बैक बटन  पर क्लिक करें। ”

Validate

सीआरपी नाम: vo_VPRP1

ग्राम पंचायत आईडी: 20902

स्वयं सहायता समूह का नाम: TULSI MAHILA SHG

1. व्यक्तिगत खेती



6. सामूहिक खेती



2. पशुपालन - व्यक्तिगत



5. पशुपालन - समूह



3. व्यक्तिगत एमई




4. समूह एमई



रैंकों को वैलिडेट करने के बाद, रैंकिंग बार हाइलाइट हो जाएंगे।

“

एक बार जब आप यहां सूचीबद्ध सभी आजीविका-आधारित मांगों को एकत्र कर लेते हैं और लाभार्थियों को रैंक कर देते हैं, तो वीओ स्तर पर मांगों को जमा करने के लिए बैक  बटन दबाएं।

”

सीआरपी नाम: vo_VPRP1

ग्राम पंचायत आईडी: 20902

स्वयं सहायता समूह का नाम: TULSI MAHILA SHG



पात्रता



आजीविका

वीओ को सबमिट करें

वीओ को सफलतापूर्वक सबमिट किया गया

“

एसएचजी की मांगों को जमा करने के लिए, वीओ को सबमिट करें बटन दबाएं। एक बार सफलतापूर्वक जमा करने के बाद एक टिक विकल्प आएगा और यदि आपका इंटरनेट धीरे काम कर रहा है तो बादल का चिन्ह दिखाई देगा। एक बार आपके पास अच्छा इंटरनेट होने के बाद बादल के चिन्ह को फिर से क्लिक करना होगा।

”

CRP नाम : benazir01



एसएचजी स्तर की गतिविधि



वीओ स्तर की गतिविधि



जीपी स्तर की गतिविधि

“

अब, गैर-एसएचजी सदस्यों की मांगों को एकत्र करने और रैंकिंग को प्राथमिकता देने के लिए **वीओ स्तर गतिविधि** बटन पर क्लिक करें। याद रखें, वीओ स्तर पर केवल गैर-एसएचजी सदस्यों की मांग एकत्र करने की आवश्यकता होती है।

”

सीआरपी नाम: vo_VPRP1

BALLA MAHILA GRAM SANNGATHAN MANPURA MAHILA GRAM SANGHTAN CHAND MAHILA GRAM SANGATHAN PAAWANI MAHILA GRAM SANGATHAN KALYANI MAHILA GRAM SANGATHAN BIRACHPUR MAHILA GRAM SANGHTAN JEEVAN SATHI MAHILA GRAM SANGHTAN DEV MAHILA GRAM SANGHTAN 

उस वीओ के नाम पर क्लिक करें जिसकी मांग को एकत्र करने की आवश्यकता है।

“ याद रखें कि जब वीओ के तहत सभी एसएचजी अपना डेटा जमा करते हैं, तभी वीओ स्तर का समेकन, रैंकिंग और डेटा जमा करना संभव है। ”

सीआरपी नाम: vo_VPRP1

ग्राम पंचायत आईडी: 20902

वीओ नाम: BALLA MAHILA GRAM SANNGATHAN

पात्रता समेकन और रैंकिंग

आजीविका समेकन और रैंकिंग

सार्वजनिक सामान और सेवाएं

सामाजिक विकास योजना

वीओ को सबमिट करें

“

अब, गैर-एसएचजी सदस्यों के मांगों को एकत्र करने के लिए पात्रता समेकन और रैंकिंग बटन पर क्लिक करें।

”

सीआरपी नाम: vo_VPRP1

ग्राम पंचायत आईडी: 20902

वीओ नाम: BALLA MAHILA GRAM SANNGATHAN

1. मनरेगा जॉब कार्ड



2. मनरेगा - व्यक्तिगत काम की मांग



3. मनरेगा - सामुदायिक कार्य की मांग



4. वृद्धावस्था पेंशन



5. विधवा पेंशन



6. विकलांगता पेंशन



7. एसवीएम



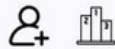
8. स्वास्थ्य पत्र




10. उज्ज्वला योजना



11. राशन कार्ड



“ गैर-एसएचजी सदस्य के मनरेगा जॉब कार्ड मांग को एकत्र करने के लिए  इस बटन पर क्लिक करें। जॉब कार्ड की मांग एकत्र करने की प्रक्रिया वही है जो पेज नंबर 14 पर बताई गई है। ”

सीआरपी नाम: vo_VPRP1 ग्राम पंचायत आईडी: 20902

वीओ नाम: BALLA MAHILA GRAM SANNGATHAN

मनरेगा जॉब कार्ड

एसएचजी सारांश

गैर एसएचजी सारांश

लाभार्थियों घर के मुखिया बालक # कार्डवाई

Sunita

Sunita

38



हमने सुनीता के लिए जॉब कार्ड की मांग एकत्र की है जो एक गैर-एसएचजी सदस्य है। हम देख सकते हैं कि उसका विवरण गैर-एसएचजी सारांश शीर्ष के अंतर्गत दिखाया गया है।

एसएचजी सारांश में एसएचजी स्तर पर जोड़ी गई मांगों का विवरण है।





अब रैंकिंग को फिर से प्राथमिकता देने के लिए **प्राथमिकता दें** बटन पर क्लिक करें।

प्राथमिकता दें

सीआरपी नाम: vo_VPRP1 ग्राम पंचायत आईडी: 20902

वीओ नाम: BALLA MAHILA GRAM SANNGATHAN

मनरेगा जॉब कार्ड

स्वयं सहायता समूह	लाभार्थी	एसएचजी रैंक	वो रैंक	कार्रवाई
TULSI MAHILA SHG	BALA	1	2	 
	Sunita	-	1	 

गैर-एसएचजी सदस्य




Validate 

“

यहां हमने रैंकिंग की उसी प्रक्रिया का पालन किया है जैसा कि पेज नंबर 16 और 17 पर किया गया है। हम देख सकते हैं कि वीओ स्तर पर एसएचजी और गैर-एसएचजी सदस्यों के बीच रैंकिंग की जाती है।”

“

अब रैंक अपडेट प्रक्रिया को पूरा करने के लिए वैलिडेट बटन पर क्लिक करें। आगे बढ़ने के लिए, स्क्रीन के शीर्ष पर मौजूद **बैक बटन**  पर क्लिक करें।”

”

सीआरपी नाम: vo_VPRP1

ग्राम पंचायत आईडी: 20902

वीओ नाम: BALLA MAHILA GRAM SANNGATHAN

पात्रता समेकन और रैंकिंग

आजीविका समेकन और रैंकिंग

सार्वजनिक सामान और सेवाएं

सामाजिक विकास योजना

जीपी को जमा करें

“ अब हम गैर-एसएचजी सदस्यों के लिए आजीविका की मांग एकत्र करेंगे। हम उसी प्रक्रिया का पालन करेंगे जो पात्रता मांग को एकत्रित करते समय अपनाई गई थी। ”

सीआरपी नाम: vo_VPRP1

ग्राम पंचायत आईडी: 20902

वीओ नाम: BALLA MAHILA GRAM SANNGATHAN

पात्रता समेकन और रैंकिंग

आजीविका समेकन और रैंकिंग

सार्वजनिक सामान और सेवाएं



सामाजिक विकास योजना

जीपी को जमा करें

“

अब हम सार्वजनिक सामान एवं सेवाएं (पब्लिक गुड्स एंड सर्विस)

बटन पर क्लिक करके सार्वजनिक सामान एवं सेवाएं के डिमांड को जमा करेंगे।

”

CRP नाम : benazir01 ग्राम पंचायत आईडी : 31338

वीओ नाम: SAKHI GRAM SANGHATHAN UNTADA

- 1. Public Goods demand  
- 2. Public Goods Service  
- 3. Resource development demand  

“ पब्लिक गुड्स एंड सर्विस के तहत हम तीन मांगो को यानी गुड्स, सर्विस और रिसोर्स डेवलपमेंट डिमांड को इकट्ठा करेंगे। मांग एकत्र करने के बाद हमें पहले की तरह मांगों को रैंक करने की आवश्यकता है । ”

☰ < लाभार्थी देखें

CRP नाम : benazir01 ग्राम पंचायत आईडी : 31338

वीओ नाम : SAKHI GRAM SANGHATHAN UNTADA

Public Goods demand

संस्थान *
 एसएचजी फेडरेशन बिल्डिंग

Panchayat bhawan ke paas *

1

Building me sauchalaya aur office

नया नवीकरण

सहेजें

अतिरिक्त मांग जोड़ें

अनुरोध सफलतापूर्वक सहेजा गया

“ अब सार्वजनिक वस्तुओं की मांग का जिसमें स्थान, इकाइयाँ और विवरण शामिल हैं, दर्ज किया जाएगा। इसी तरह, हम सार्वजनिक वस्तु सेवा और संसाधन विकास मांग को रिकॉर्ड करेंगे और उसी के अनुसार उन्हें रैंक करेंगे। ”

पहले सहेजें बटन पर क्लिक करें और फिर पूर्ण किया गया बटन पर क्लिक करें।

सीआरपी नाम: vo_VPRP1

ग्राम पंचायत आईडी: 20902

वीओ नाम: BALLA MAHILA GRAM SANNGATHAN

पात्रता समेकन और रैंकिंग

आजीविका समेकन और रैंकिंग

सार्वजनिक सामान और सेवाएं

सामाजिक विकास योजना



जीपी को जमा करें

“

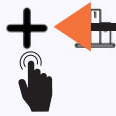
अब हम सामाजिक विकास योजना बटन पर क्लिक करके सामाजिक विकास योजना की मांग एकत्र करेंगे।

”

CRP Name : benazir01 Gram Panchayat ID : 31338

VO Name : SAKHI GRAM SANGHATHAN UNTADA

Social Development Plan



“
सामाजिक विकास योजना
मांगों को एकत्र करने के
लिए + बटन पर क्लिक
करें।
”

CRP नाम : benazir01

ग्राम पंचायत आईडी : 31338

वीओ नाम: SAKHI GRAM SANGHATHAN UNTADA

Social Development Plan

क्षेत्र *

पर्यावरण से संबंधित मुद्दे

सामाजिक मुद्दा *

वनों की कटाई

N/A

To prevent deforestation

फंड की आवश्यकता

 हों

 नहीं

सहेजें

अतिरिक्त मांग जोड़ें

पूर्ण किया गया

“ अब सामाजिक विकास योजना का विवरण एकत्र किया जाएगा। ”

पहले **सहेजें** बटन पर क्लिक करें और फिर **पूर्ण किया गया** बटन पर क्लिक करें।

सीआरपी नाम: vo_VPRP1

ग्राम पंचायत आईडी: 20902

वीओ नाम: BALLA MAHILA GRAM SANNGATHAN

पात्रता समेकन और रैंकिंग

आजीविका समेकन और रैंकिंग

सार्वजनिक सामान और सेवाएं

सामाजिक विकास योजना

जीपी को जमा करें



“ अब ग्राम पंचायत को मांगों को जमा करने के लिए जीपी को जमा करें बटन पर क्लिक करें। ”

CRP नाम : benazir01



एसएचजी स्तर की गतिविधि



वीओ स्तर की गतिविधि



जीपी स्तर की गतिविधि



“ अंत में ग्राम पंचायत स्तर पर सभी मांगों को रैंक करने के लिए **जीपी स्तर गतिविधि** बटन पर क्लिक करें। ”

CRP Name : benazir01



UNTADA



आगे बढ़ने के लिए जीपी के नाम पर क्लिक करें।

“याद रखें कि केवल जब एक जीपी के अंतर्गत आने वाले सभी वीओ अपना डेटा जमा करेंगे , तभी जीपी स्तर की रैंकिंग और डेटा जमा करना संभव है।”

CRP नाम : benazir01

GP नाम : UNTADA

हक़दारी योजना

आजीविका योजना

सार्वजनिक सामान और सेवा योजना

सामाजिक विकास योजना

अंतिम सबमिट


“

अब हमें चार शीर्षों के तहत अब तक एकत्रित सभी मांगों को जीपी स्तर की रैंक प्रदान करनी है। हम पात्रता योजना के तहत एकत्र की गई मांगों की रैंकिंग शुरू करेंगे और इसी तरह अन्य मांगों को रैंक करेंगे।

”

CRP नाम : benazir01

GP नाम : UNTADA

योजना	अनुरोधों की संख्या	कार्डवाई
1. मनरेगा जॉब कार्ड		
2. मनरेगा - व्यक्तिगत काम की मांग	3	
3. मनरेगा - सामुदायिक कार्य की मांग	0	
4. वृद्धावस्था पेंशन	4	
5. विधवा पेंशन	0	
6. विकलांगता पेंशन	0	
7. एसबीएम	0	
8. स्वास्थ्य पत्र	0	
		

“ हम सबसे पहले
मनरेगा जॉब कार्ड की
मांग को रैंक करेंगे। ”

CRP नाम : benazir01

GP नाम : UNTADA

मनरेगा जॉब कार्ड

ग्राम संगठन	स्वयं सहायता समूह	लाभार्थी	वो रैंक	GP Rank	कार्रवाई
DummyV D-UNTAD A	MIRABAI SHG	CHUDASAMA JIVIBEN	1	0	 
SAKHI GRAM SANGH	VIKAS	AKHIYA LILUBEN	1	0	 
DummyV D-UNTAD A	JAY AMBE SHG	MAKAVANA FARJANABEN	2	0	 
SAKHI GRAM SANGH	VIKAS	MAKVANA CHAMPABEN	2	0	 
DummyV D-UNTAD A	MAA KH ODIYAR SHG	VEGADA VIJYABEN	3	0	 
SAKHI GRAM SANGH	VIKAS	VAGHELA RAMIBEN	3	0	 
DummyV D-UNTAD A		radha lakshmi	4	0	 
DummyV D-UNTAD A	MAA KH ODIYAR SHG	VEGADA MUNIBEN	5	0	 
DummyV D-UNTAD A	MIRABAI SHG	CHUDASAMA LAXMIBEN	6	0	 
DummyV D-UNTAD A	JAY AMBE SHG	MOKARIYA SHANTIBEN	7	0	 
DummyV D-UNTAD A	MIRABAI SHG	VAGHELA MANIBEN	8	0	 
DummyV D-UNTAD A	MAA KH ODIYAR SHG	VEGADA MADHUBEN	9	0	 

“ जीपी स्तर पर ग्राम पंचायत के सभी लाभार्थियों के बीच रैंकिंग की जानी है। रैंकिंग के बाद ही जीपी रैंक दिखेगा। ”

रैंक जमा करने के लिए **मान्य/सत्यापन** बटन पर क्लिक करें।

मान्य/सत्यापन

CRP नाम : benazir01

GP नाम : UNTADA

हक़दारी योजना

आजीविका योजना

सार्वजनिक सामान और सेवा योजना

सामाजिक विकास योजना

अंतिम सबमिट

अंत में, वीपीआरपी योजना जमा करने के लिए **अंतिम सबमिट** बटन पर क्लिक करें।

“

सब कुछ जमा करने के बाद जीपी के सामने एक टिक दिखाई देगा। अधिकतर, जीपी स्तर पर, सबमिट करते समय, एक बड़े डेटा सेट और अस्थिर इंटरनेट के कारण एक बादल का चिन्ह दिखाई देगा। सीआरपी को इंतजार करना है और फिर इंटरनेट अच्छा होने पर बादल के चिन्ह पर क्लिक करना है।

”